



育網開放教育平台

高中自主學習課程報名流程



國立陽明交通大學


NATIONAL YANG MING CHIAO TUNG UNIVERSITY

HERO

Higher Educational Resources for Openness  
高等教育開放資源研究中心

education you want!  
ewant

育網開放教育平台



# 一、註冊/登入ewant平台

1. 進入ewant首頁：[www.ewant.org](http://www.ewant.org)

2. 點選右上角「登入」。



# 一、登入ewant平台

- 1.輸入您的帳號/密碼。
- 2.點選「點此登入」。
- 3.尚未有ewant帳號的學員，請點選下方「申請一個新帳號」。

登入到ewant 育網開放教育平

1 帳號或電子郵件

密碼

2 點此登入

## 您第一次來訪嗎？

您好！如果您尚未申請帳號，為了能完整使用本網站課程，您需要先花一兩分鐘時間申請一個新帳號。To get full access to this site, please take a minute to create an account for yourself.

申請帳號請依下列步驟進行：Please follow these steps:


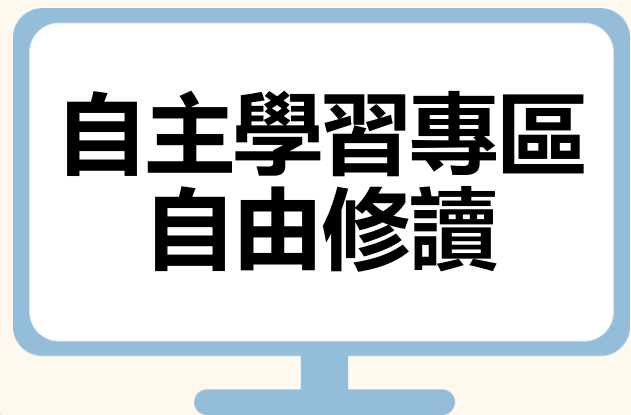
## 您第一次來訪嗎？

您好！如果您尚未申請帳號，為了能完整使用本網站課程，您需要先花一兩分鐘時間申請一個新帳號。

申請帳號請依下列步驟進行：

1. 請於申請新帳號表單中輸入個人相關資料。
2. 一封電子郵件會立刻寄送到您的信箱中。
3. 讀取您的電子郵件，點按信件中的網址連結。
4. 您的帳號將得到確認，並且立刻登入本網站。
5. 然後，請選擇您想要參加的課程。
6. 從此，您只要輸入個人的帳號與密碼（在左邊的表單中），就可以進入任何一個您已選修的課程中。

3 申請一個新帳號



## 二、進入高中自主學習專區

### 1. 從首頁路徑：「高中自主學習」

The screenshot shows the Ewant website homepage. The header includes the Ewant logo, navigation links for '課程探索' (Course Exploration), '合作夥伴' (Partners), and '認識ewant' (About Ewant), along with a search bar and language selection ('繁體中文 (ZH\_TW)'). The main banner features the Ewant logo and the tagline 'education you want!', along with a large graphic of a baseball field and data charts. The text on the banner reads: '免費註冊，立即選課 →', '想要看懂棒球，就要將數字帶入棒球的談話中 帶你探討棒球數據在球場上的用法與價值', and '科技情蘊 運動科技的科學統計'. Below the banner, there are three columns of text: 'ewant育網匯集國內大專院校與知名機構線上課程，優質教育資源輕鬆取得。', '免費註冊ewant育網，隨時隨地開啟您的雲端講堂，讓學習無界限。', and '在ewant育網，每個人都能依自己的步調學習，共享無界學習。'. At the bottom, there is a row of buttons: '熱門推薦' (Hot Recommendations), '大學學分' (University Credits), '高中自主學習' (High School Self-Directed Learning), '陽明交大課程' (Yongin University of Science and Technology Courses), '在職進修' (Continuing Education), '教育部計畫' (Ministry of Education Plan), '高中多元表現' (High School Diverse Performance), and '學習達人秀' (Learning达人秀). The '高中自主學習' button is highlighted with a red box.

ewant育網匯集國內大專院校與知名機構線上課程，優質教育資源輕鬆取得。

免費註冊ewant育網，隨時隨地開啟您的雲端講堂，讓學習無界限。

在ewant育網，每個人都能依自己的步調學習，共享無界學習。

熱門推薦 大學學分 **高中自主學習** 陽明交大課程

在職進修 教育部計畫 高中多元表現 學習達人秀

## 二、進入高中自主學習專區

1. 點擊：「我要選課」
2. 高中自主學習專區網址：

[https://www.ewant.org/local/enterprise/coursespage\\_sail.php?id=64](https://www.ewant.org/local/enterprise/coursespage_sail.php?id=64)





## 二、進入高中自主學習專區

3. 確認下拉選單「現正開課中」：顯示本期最新課程。

4. 點擊開啟「說明指南」：顯示更多說明資訊。



資訊



AI素養與思維 (114...)  
2025/07/01 ~ 2026/06/30



AI智慧創新與應用 (1...)  
2025/07/01 ~ 2026/06/30



APP玩家必學—App...  
2025/07/01 ~ 2026/06/30



BI達人養成?大數據分...  
2025/07/01 ~ 2026/06/30





## 二、進入高中自主學習專區

### 5. 可點擊課程清單參考全部課程

高中自主學習 說明指南 ▾

**【ewant自主學習專區】**

- ewant提供什麼？  
ewant嚴選各大學提供的線上課程，114學年度共計201門課程，幫助您在這邊找到有興趣的課程，進一步探索未來科系攻讀的方向！
- 可以如何規劃線上自主學習？  
在這個專區建議的線上課程中，負責設計課程的大學教授提供完整的課程設計理念、課程學習目標、課程學習影音、參考資料、學習活動、及建議的學習進度，並會提供自主學習計畫書的參考範本。
- 需要註冊才能加入課程嗎？  
是的，這個專區將會配合高中學制，在每個學年正式開學前開出不同的自主學習課程，供全國高中學生免費選修。  
使用方式請參考點擊👉：[選課流程](#)。
- 我要如何進行學習？

點擊以下連結可以查看114學年度所有自主學習課程清單

**114學年度自主學習專區課程**

課程學群分類					
資訊	工程	數理化	醫藥衛生	生命科學	生物資源
地球環境	建築設計	藝術	社會心理	大學導讀	外語
文史哲	教育	法政	管理	財經	運動運動

點擊有興趣的學群，立即跳轉

### 114學年度自主學習專區課程

Google 試算表版本：

[線上版]114學年度高中自主學習課程清單\_20250430

[https://docs.google.com/spreadsheets/d/1u5m28\\_qza4jHir63hVREzysALzu...](https://docs.google.com/spreadsheets/d/1u5m28_qza4jHir63hVREzysALzu...)

#### 114學年度自主學習專區課程

🔍 表格上方有篩選及排序功能，可以幫助您快速排列期待的順序！

☰ 🔍 輸入以搜尋...

👉 可以快速篩選有興趣的大學，或是依照課程影音時數、周次等進行修課志願排序！

👉 大學學群參考

🔍 最右側 🔍 放大鏡，輸入文字查找課程

☰ 🔍 輸入以搜尋...

👉 可以輸入關鍵字快速找到有興趣的主題，或是輸入有興趣的學群！

📅 專區課程

◎ 學校名稱	Aa 課程名稱	☰ 授課教師	# 影音時數	# 週次	⋮ 高中對應學群
中原大學	Fundamental Design	黃文宗	11	6	建築設計 藝術
中原大學	超級英雄的物理學-從動漫畫及科幻電影學物理	許經堯, 施奇廷	15	8	數理化
中原大學	音樂基礎訓練	陳文婉	18	8	藝術
中原大學	楚漢相爭之職場競爭力	曾陽晴	14	13	管理 社會心理

## 二、進入高中自主學習專區

6. 可根據自己有興趣的學群，點擊不同分類跳轉

### 課程學群分類

資訊	工程	數理化	醫藥衛生	生命科學	生物資源
地球環境	建築設計	藝術	社會心理	大眾傳播	外語
文史哲	教育	法政	管理	財經	遊憩運動



點擊有興趣的學群，立即跳轉

## 二、進入高中自主學習專區

7. 例如點擊「教育」：可立即跳轉至該分類課程列表

8. 點擊「TOP」：可快速回到網頁最上方

The screenshot displays the Ewant website interface. At the top, a blue navigation bar contains the Ewant logo, a search bar, and links for '課程探索', '合作夥伴', and '認識ewant'. The main content area is titled '教育' (Education) in a large blue font, which is highlighted by a red box. Below this title, there are eight course cards arranged in a 2x4 grid. The first row includes '安養照顧機構之復健運動...', '老年學 (114高中自主...)', '解鎖大腦, 腦力全開 (1...', and '與小小孩共譜幸福的樂章...'. The second row includes '銀髮心理與生活 (114...', '翻轉學習力: 省力讀書有...', '國際人權法律與實務', and '智慧財產權法概論 (11...'. Below the course cards, there is a section titled '法政' (Law and Politics) with three more course cards: '原住民族法 — 總論—', '原住民族傳統智慧創作保護法', and '國際人權法律與實務'. In the bottom right corner of the main content area, there is a red box containing a yellow circular button with a white upward-pointing arrow and the text 'TOP'.

## 二、進入高中自主學習專區

9. 點選有興趣的課程 ➡ 「報名學習」 ➡ 「報名學習」



確認

請詳閱報名課程榮譽條款，並按下「報名學習」鍵，即可報名成功。  
請耐心等待網頁跑完，不要中途關閉頁面唷！

取消 報名學習

## 二、進入高中自主學習專區

10. 報名資料填寫 ➡ 「完成」 ➡ 等待「處理中...」

課程名稱： 大數據與資料視覺化1：開放資料庫與Power BI入門 ( 高中自主學習 )

姓名：

Email：

學員資訊

真實姓名：

性別： ☐ 男 ☐ 女

身分： ☐ 高中職學生 ☐ 高中職教師 ☐ 其他

☐ 我已閱讀「服務條款」和「榮譽條款」並同意

取消 完成

## 二、進入高中自主學習專區

11. 「進入課程」➡「內容管理」➡「課程地圖」➡「選取單元」➡「選取影片」

The screenshot displays the Ewant Learning Platform interface. On the left, a sidebar contains a red button labeled "進入課程" (Enter Course) and a list of navigation options: 課程資訊, 內容管理 (highlighted with a red box), 公告, 課程地圖 (highlighted with a red box), 影音, 教材, 作業測驗, 討論區, 問卷, 學習管理, 操作手冊, and 網站管理. The main content area shows the course title "翻轉學習力：省力讀書有門道 (114高中自主學習)" and a list of units. The unit "ewant學習簡單上手：學習平台功能教學" is highlighted with a red box, and the sub-unit "ewant平臺\_學生端操作簡介" is also highlighted with a red box. Below the unit list, there is a section for "ewant平臺學生操作手冊" and a link to "翻轉學習力：省力讀書有門道 自主學習計劃書範例".

LEARNING  
HOW TO LEARN  
A GUIDE FOR KIDS AND TEENS  
How to Succeed in School Without Spending All Your Time Studying

課程資訊

內容管理

公告

課程地圖

影音

教材

作業測驗

討論區

問卷

學習管理

操作手冊

網站管理

翻轉學習力：省力讀書有門道 (114高中自主學習)

公告

您的進度

全部展開 全部縮合

指引：點按單元名稱將顯示或隱藏該單元

ewant學習簡單上手：學習平台功能教學

ewant平臺\_學生端操作簡介

ewant平臺學生操作手冊

翻轉學習力：省力讀書有門道 自主學習計劃書範例

清寒、低收入、中低收入戶證明上傳

具清寒家庭、低收入戶及中低收入戶身分者，請於通過課程標準後在此上傳相關證明，經查驗身分並確認通過課程者可免費下載ewant證書。

education you want!  
ewant  
育網開放教育平台



## 二、進入高中自主學習專區

### 12. 開始上課

ewant平臺\_學生端操作簡介



注意! 如果使用chrome觀看影片，一直轉圈無法觀看，請嘗試以下做法排除：

1. 使用無痕模式
2. 換其他瀏覽器
3. 清除chrome快取



育網開放教育平台

## 教育再進化，單挑你的學習力



f 粉絲專頁



加入Telegram



追蹤 IG



關注微博



加入好友